

ÉQUILIBRE

DURANDAL

3
IN
ONE



COUPE-LÉGUMES 3 LAMES

Mettre les fruits ou les légumes sur la lame, appuyer - c'est prêt !

EQ GEMÜSESCHNEIDER 3-IN-1

Obst oder Gemüse auf den passenden Einsatz legen, Deckel
herunterdrücken - fertig!

VEGGIE CUTTER 3-IN-1


Simply place clippings such as fruits or vegetables on the cutting insert,
press down - done!

A CHAQUE LAME SA COUPE
FÜR JEDEN SCHNITT DIE PASSENDE KLINGE
EACH BLADE HAS ITS OWN CUT

Râper
Raspeln
Rasp




Couper en dés
Würfeln
Dice




Trancher
Hobeln
Slice






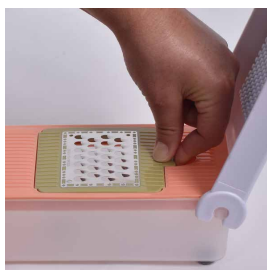
1 Appuyer sur l'encoche
Lasche drücken
Press flap



2 Enlever la lame
Einsatz entnehmen
Remove insert



3 Insérer la lame en faisant attention au sens
Ausrichtung beachten
Note alignment



4 Appuyer fermement jusqu'au « clic »
Einrasten
Lock



Peigne de nettoyage
Reiniger
Cleaning fork



Protège-doigts
Fingerschutz
Finger guard



Compatible lave-vaisselle
Spülmaschinengeeignet
Dishwasher safe



ATTENTION : Les lames et plaques de coupe sont très aiguisées. A manipuler avec beaucoup de précautions. Pour éviter tout risque d'accident, saisir les lames uniquement par les côtés. Ne pas laisser à la portée des enfants.

ACHTUNG : Sehr scharfe Klingen. Die scharfen Klingenseiten nicht berühren. Um Verletzungen zu vermeiden fassen Sie das Schneidegerät an den Seitenkanten an. Für Kinder unzugänglich aufbewahren.

ATTENTION : Very sharp blades. Don't touch the sharp bladeside. To avoid injuries, hold the cutter by the side edges. Keep out of reach of the children.



PASSAT SERVICE CONSOMMATEURS
9, rue du Général Goutierre ● F-59610 FOURMIES
info@passat.fr ● T: +33(0)327 608080
www.durandal-cuisine.fr



BROSZIO&CO.
Ottensener Str. 1-5 ● D-22525 Hamburg
info@broszio.com ● T: +49(0)40 5472920
www.broszio.com